



En alianza con:



ONU
programa para el
medio ambiente

¡Bienvenidxs!

Comenzamos en unos minutos

Mientras, encuentra un lugar cómodo 🪑, prepara tu bebida favorita ☕, y asegúrate de tener buena conexión ☑

#CreadoresdelMañana

 TikTok

| make_sense

@makesenseamericas

#CreadoresdelMañana

Sesión 05: TikTok:

Detonando contenido de impacto para la acción

 TikTok | 



Acuerdos de la reunión





_Jimena Reyes
Consultora del programa
Facilitadora de contenido



_Judith Huamani
Coordinadora del programa
Facilitadora de contenido



Agenda

	Bienvenida y check-in	10 mins
	Explicación de la dinámica	10 mins
	Espacio de trabajo individual	15 mins
	Trabajo colectivo	40 mins
	Intercambio	10 mins
	Cierre y check-out	15 mins

Objetivos de la sesión

Tener un espacio creativo de ideación de temáticas a integrar en nuestra narrativa



Open mic:
¿Cómo te fue con el reto 2?



Detonando contenido de impacto

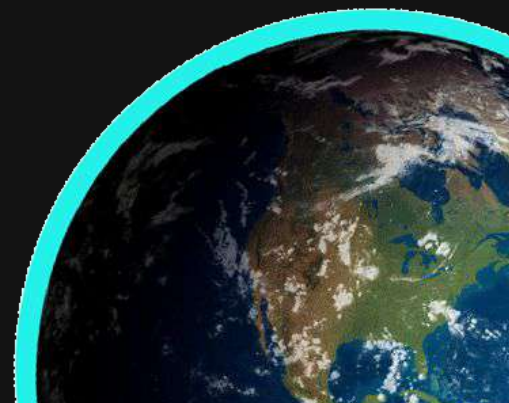


make_sense



@makesenseamericas

Reflexionemos sobre nuestras líneas de contenido actuales y cómo integrar una visión sistémica e interseccional



Mapeo de nuevos temas de contenido

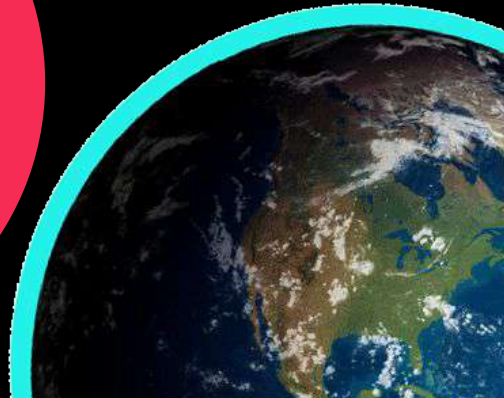
El objetivo de este ejercicio es proponerte un proceso creativo con el que puedas explorar otros temas de la visión sistémica de la sostenibilidad para integrarlos en la narrativa actual de tu contenido.

1

Posicionalidad

Describe tu posicionalidad en un párrafo. Describe todos los aspectos que creas relevantes y que puedan influenciar tu visión ante los temas sobre los que trabajas.

Escribe aquí...



Mapeo de nuevos temas de contenido

2

Tu narrativa base

Desglosa los temas que forman tu narrativa actual y los principales mensajes que compartes en tu cuenta.

Título:

Título:

Título:

Título:

Título:

Notas:

Notas:

Notas:

Notas:

Notas:

Mapeo de nuevos temas de contenido

3 Temas complementarios

Considerando la visión sistémica de la sostenibilidad, ¿qué otros temas te gustaría integrar en tu narrativa actual?

Título:

Título:

Título:

Título:

Título:

Notas:

Notas:

Notas:

Notas:

Notas:

Mapeo de nuevos temas de contenido

4 Explorando líneas de contenido

Identifica mensajes clave que puedas comunicar alrededor de cada tema que ideaste en el paso 3. Considera tu narrativa base y la forma más afortunada de conectarlos.

Sugerencia:
Considera involucrar perspectivas interseccionales, una visión sistémica, y un ángulo de esperanza crítica sobre los temas.

Título:

Título:

Título:

Título:

Título:

Mensajes clave:

-
-
-
-

Mensajes clave:

-
-
-
-

Mensajes clave:

-
-
-
-

Mensajes clave:

-
-
-
-

Mensajes clave:

-
-
-
-

Mapeo de nuevos temas de contenido

5 Diseñando contenidos

Utiliza la siguiente tabla para profundizar en el diseño de los contenidos que más de interés ejecutar en un corto/mediano plazo:

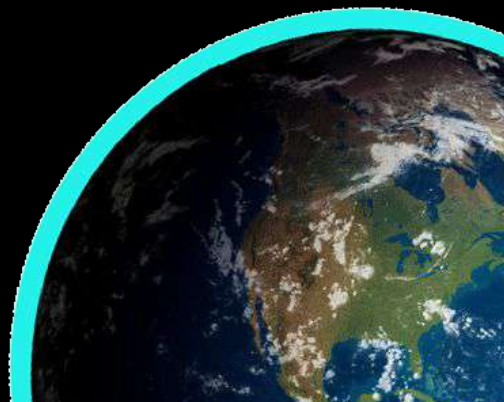
	Pieza de contenido 1	Pieza de contenido 2	Pieza de contenido 3
Título del contenido			
Mensajes claves (script)			
Formato (live, trend, etc.)			
Material visual soporte (animado, fotos, videos)			
Dudas/reflexiones adicionales			
Posibles aliadxs			

Inspiración con: @SoliBolita



 TikTok

| make_sense



Mapeo de nuevos temas de contenido

5 Diseñando contenidos

Utiliza la siguiente tabla para profundizar en el diseño de los contenidos que más de interés ejecutar en un corto/mediano plazo:

	Pieza de contenido 1
Título del contenido	<i>Cuidado del agua</i>
Mensajes claves (script)	<i>Importancia del cuidado del agua, acciones individuales para el cuidado, cómo reportar fugas</i>
Formato (live, trend, etc.)	<i>Video original</i>
Material visual soporte (animado, fotos, videos)	<i>Locación oficina manejo del agua</i>
Dudas/reflexiones adicionales	<i>¿Qué acciones diarias implican desperdicio de agua?</i>
Posibles aliados	<i>SACMEX</i>



¡Vamos a comenzar!

15 mins



Comienza a explorar la herramienta de
manera individual



Busquemos inspiración entre nosotrxs

20 mins



¡Comparte tus ideas y busca
retroalimentación de tus compañerxs!



Siguientes pasos

Próximo reto

Reto 3: Narrativa sostenible

Sube la plantilla completa sobre cómo integrarías la sostenibilidad en tu narrativa TikTok.

Plantilla en formato editable o pdf.

Fecha de inicio: 19 septiembre 2023

Fecha límite: 24 septiembre 2023

 3 puntos

¡Envía tu reto!

Sesión comunidad G1, G2 y G3 🌟😄



Martes 26 de
Septiembre

5:00 a 6:30 pm
(Hora CDMX)



make sense

@makesenseamericas

#CreadoresDelMañana

**Encuesta de
satisfacción**



<https://tally.so/r/wA250B>

 TikTok

| make_sense

@makesenseamericas

@makesenseamericas

¡Gracias por asistir a la sesión!

Siguiente sesión:

#CreadoresdelMañana

Speed dating

Jueves 21 de Septiembre
de 5:00 a 7:00 pm (Hora CDMX)

 **TikTok** | **make_sense**



Experiencia de aprendizaje G3

Explorar una visión sistémica de la Sostenibilidad

1



Bienvenida y networking:
Conectando para impactar ✓

MIÉRCOLES 30 DE AGOSTO

2



Hablemos sobre sostenibilidad ✓

MARTES 5 DE SEPTIEMBRE

3



La visión ambiental ✓

JUEVES 7 DE SEPTIEMBRE

Invitadx de inspiración:



Todas las sesiones serán de
5:00 a 7:00 pm hora CDMX

Integrar la visión sistémica de la Sostenibilidad a mi cuenta Tik Tok

4



Networking: Caso de inspiración (OPCIONAL) ✓

MIÉRCOLES 13 DE SEPTIEMBRE

5



TikTok: Detonando contenido de impacto para la acción ✓

MARTES 19 DE SEPTIEMBRE

Invitadx de inspiración:

Generación 2

6



Speed dating (OPCIONAL)

Invitadx de inspiración:



JUEVES 21 DE SEPTIEMBRE

7



Planeación digital

MARTES 3 DE OCTUBRE

8



Best practices de contenido orgánico en TikTok

JUEVES 5 DE OCTUBRE

9



Livestream

MIÉRCOLES 11 DE OCTUBRE

10



¿Cómo impulsar tus iniciativas en TikTok?

MARTES 17 DE OCTUBRE

11



Cierre y siguiente pasos

JUEVES 19 DE OCTUBRE